

Ansicht 1



Schwarzchrom / Titan

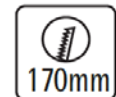
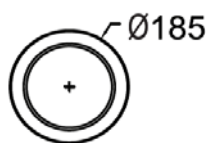


Aluminium Hochglanz



Aluminium Matt

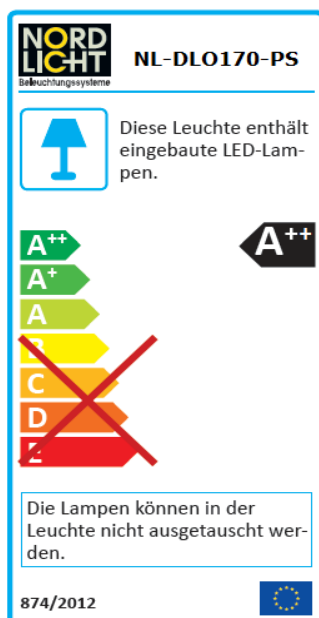
Skizze



Ansicht 2



EEL-Index



Serie	Professionell Serie
Art.Nr.	
Leuchtmittel	Samsung SMD 2835
Reflektor	Titan / Glanz / Matt
Leuchtmittel inkl.	ja
Lichtstrom	2875 Lumen
CRI - Farbwiedergabewert	>85 (CRI>90 opt.)
Kelvin - Farbtemperatur	4000 +/- 75 K (3 SCDM)
Mittlere Lebensdauer	45000 Std. (L90/B10) ~25C°
Abstrahlwinkel	Symmetrisch 85°
Systemeffizienz	115 lm / Watt (100lm CRI>90)
Bemerkung	BAP konform ~ EN12464-01
EEL - Energieeffizienz	A++
Eingang Strom/Spannung	konstant 700mA. 33 V/dc
Versorgungseinheit (EVG)	optional / nicht enthalten
Leuchtenleistung	25 Watt
Schutzart	IP44 (kein Outdoor)
Schutzklasse	III
Deckenausschnitt	170 mm
Durchmesser	185 mm
Schwenkbar	nein
Montageart	Deckeneinbau
Halterung	Flügel geschraubt
Einbautiefe	105 mm
Material	Aluminium
Farbe	Weiß RAL 9003 / Alu
Gewicht	980 gr

Produktbeschreibung CE / F / UL / RoHS

LED Einbaudownlight mit hervorragender Entblendung UGR<17 / BAP Konform. Schwarzchrom oder Aluminiumreflektor. Für unterschiedlichste Anwendungen. Symmetrische Ausleuchtung. Steckerfertig für Anschluß der Versorgungseinheit, Tiefliegende Leuchteneinheit, Hohe Leistungseffektivität bei optimaler Entblendung. Werkzeuglose Montage, Keine UV- und Wärmestrahlung, Modulbauweise, Komponentenaustausch Reparatur möglich, LED Konverter (Notstrom/Zentralbatterie) optional erhältlich. Alle Dimmvarianten möglich.